


Die Insel Rügen

- Einwohner: ca. 77.000
- Fläche: ca. 976 km
- Küstenlänge: ca. 574 km
- Badestrände: ca. 63 km
 - davon Sandstrände: ca. 56 km
- Radwege: ca. 250 km
- Städte auf Rügen: 4
- Seebäder: 7
- Gästebetten: ca. 55.000
- Übernachtungen p.a.: ca. 6,5 Mio.
- Beliebtester Ort: Seebad Binz
- Erreichbar: über Autobrücke
- Auto-Anreise (Berlin): ca. 3,5 h



Seebad Binz & Prora

- Einwohnerzahl Binz: ca. 5.863
 - davon Hauptwohnung 5.406
 - davon Nebenwohnung 457
- Gästeankünfte p.a.: ca. 462.462
- Übernachtungen: p.a. ca. 2,5 Mio.
- Bettenzahl: ca. 15.341
- Aufenthalt im Schnitt: 5,4 Tage

Quelle: Gemeinde Ostseebad Binz, 03.2017

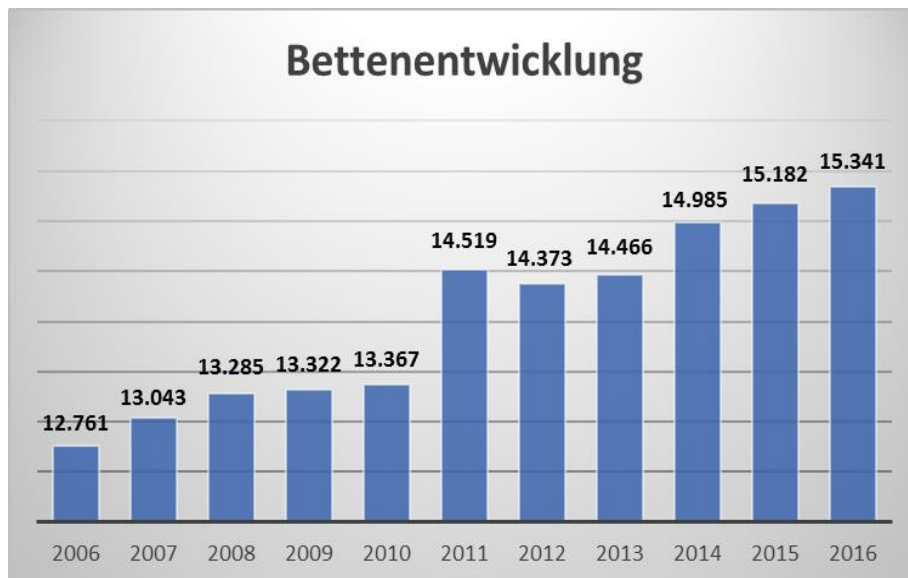
Die ausführliche Statistik der Gemeinde Ostseebad Binz für das Jahr 2016 finden Sie auf den folgenden Seiten . . .



Statistik des Ostseebades Binz für das Jahr 2016

Betten

Seit 2012 verzeichnet das Ostseebad Binz einen stetigen Anstieg in der Beherbergungskapazität. So auch im Jahr 2016, in dem es mit einem Plus von 159 Betten zu einer Gesamtkapazität von **15.341 Betten** reichte.



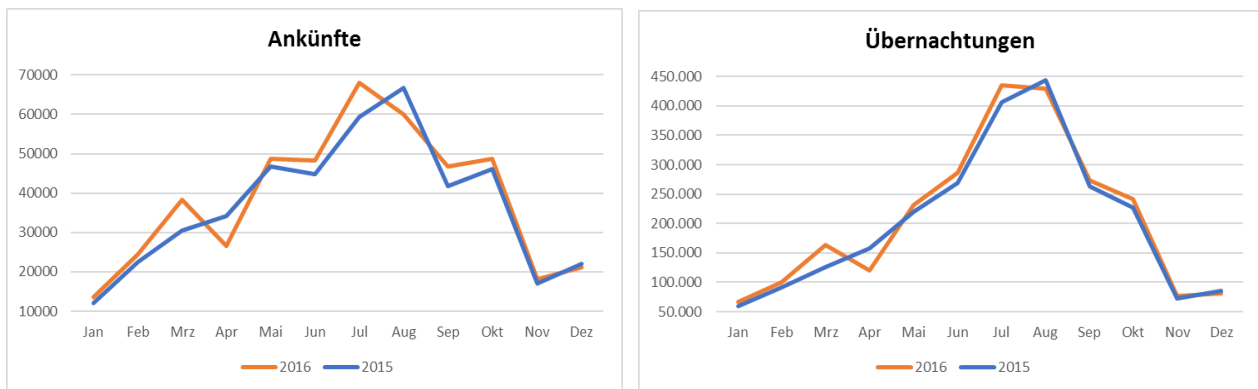
Wie bisher fanden die saisonbedingten Schließungen von Hotel- und Beherbergungsbetrieben sowie das nur jahreszeitliche Übernachtungsangebot, insbesondere auf dem Gebiet des Ferienwohnungsmarktes ihre Berücksichtigung.



Ankünfte und Übernachtungen

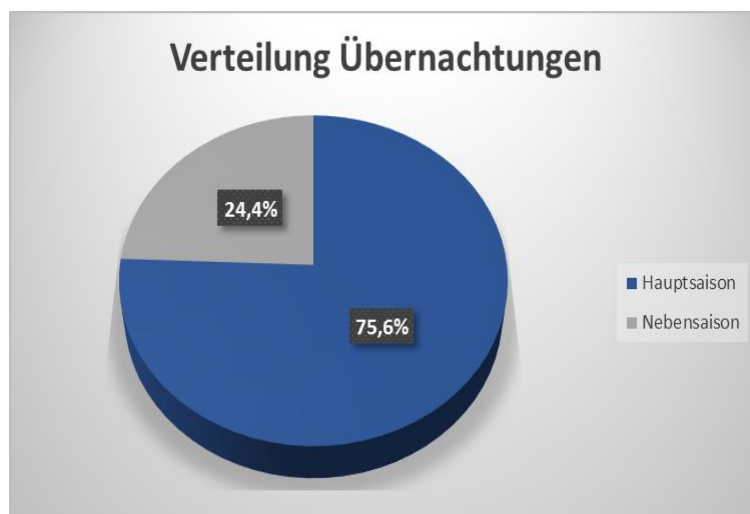
Gegenüber dem Vorjahr sind die Gästeankünfte von 443.177 um 4,35 % auf **462.462** gestiegen.

In positiver Korrelation zu den Ankünften ist auch bei den Übernachtungszahlen ein Zuwachs in Höhe von 3,63 % von 2.418.257 in 2015 auf **2.506.149** im Jahr 2016 zu verzeichnen.



Die signifikante Differenz zwischen den Ankünften im März und April 2016 zu den gleichen Monaten im Vorjahr resultieren aus den frühzeitigen Osterferien, die 2016 von Mitte März bis Anfang April gingen, während sie im Jahr 2015 bis Mitte April reichten. Somit gab es ebenfalls eine Vorverlagerung der Sommerferiendichte, die 2016 im Juli ihren Höhepunkt erreichte.

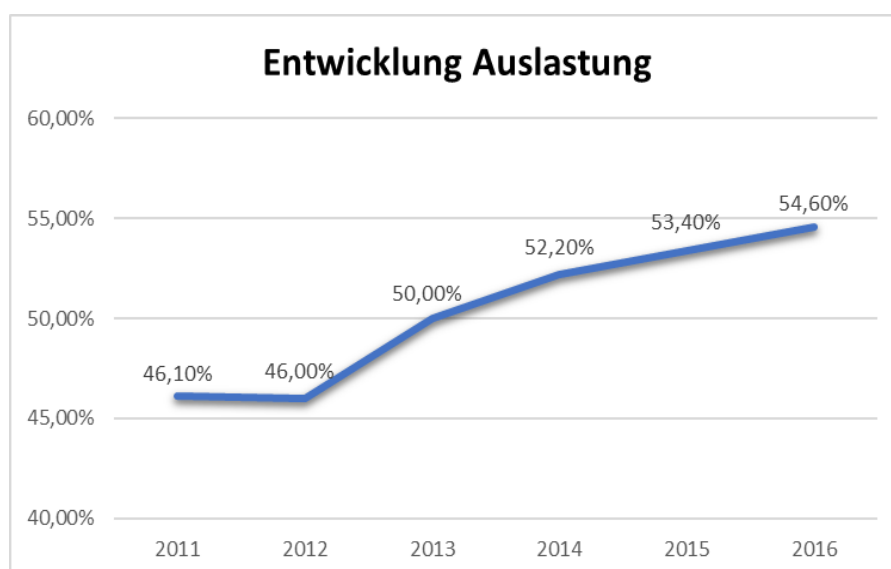
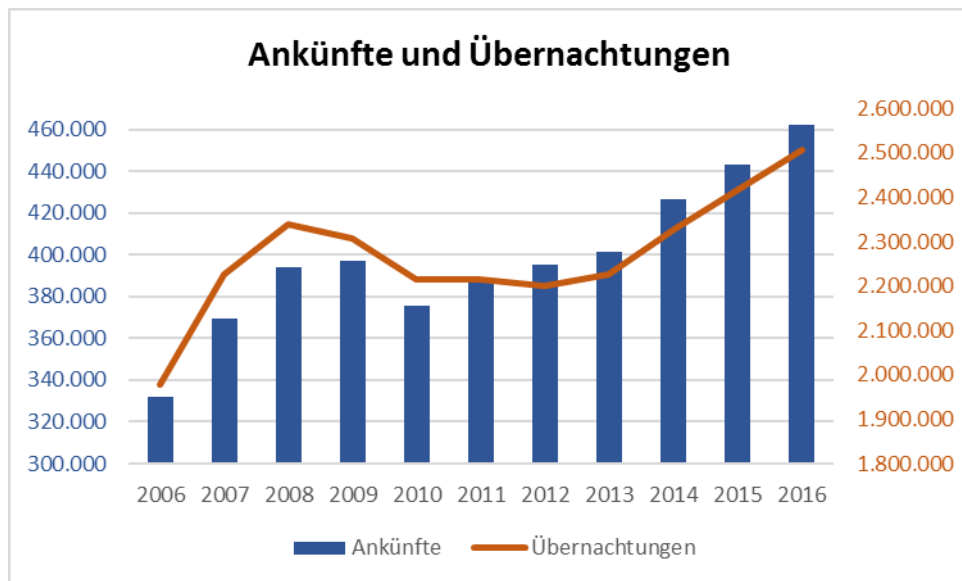
Wie auch schon im vorangegangenen Jahr macht der Anteil der Übernachtungen in der Hauptsaison vom 1. Mai bis 31. Oktober rund 2/3 des Gesamtübernachtungspotenzials aus.





Nachfolgend ist ein kongruenter Anstieg sowohl in den Ankunfts- als auch in den Übernachtungszahlen seit 2012 zu erkennen.

Mit **5,4 Tagen** im Jahr 2016 ist die durchschnittliche Aufenthaltsdauer der Gäste im Ostseebad Binz gegenüber dem Vorjahr leicht gesunken. (2011 = 5,7 Tage, 2012/2013 = 5,6 Tage, 2014/2015 = 5,5 Tage).



Beherbergungsart

	2012			
	Anz.	Betten	Übernachtungen	Ausl. in %
Pensionen	13	345	48.691	38,56
Hotels	34	5.130	1.040.598	55,42
Appartements	104	5.575	867.015	42,49
Privatvermieter	424	1.514	132.359	23,89

	2013			
	Anz.	Betten	Übernachtungen	Ausl. in %
Pensionen	13	345	50.057	39,75
Hotels	33	5.060	1.039.409	56,28
Appartements *1)	255	3.128	454.707	39,83
Privatvermieter *1)	1.362	4.127	568.020	37,71

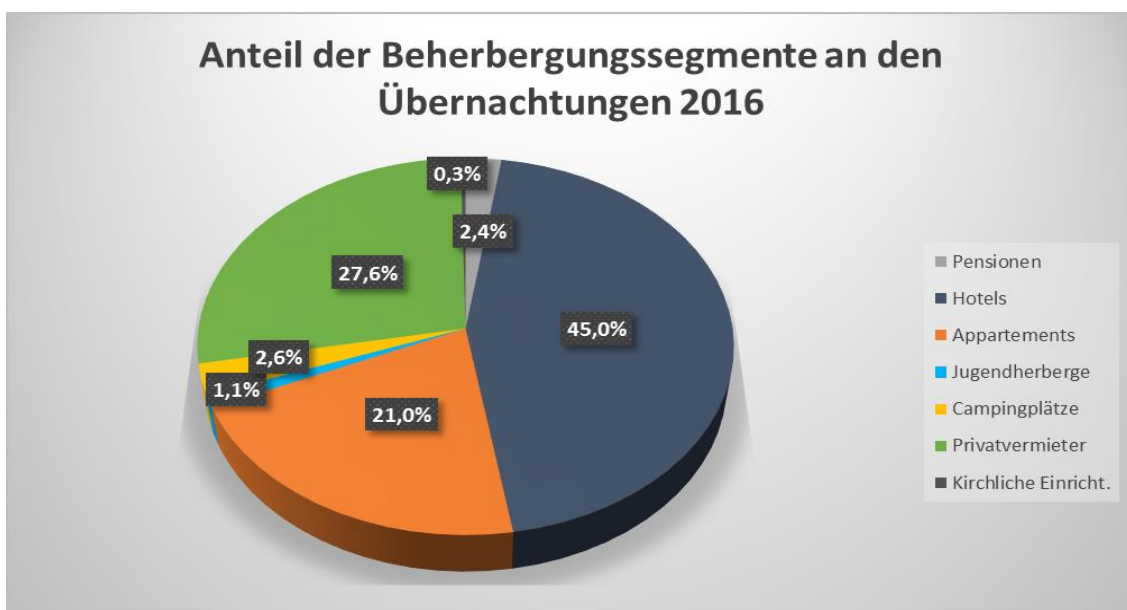
	2014			
	Anz.	Betten	Übernachtungen	Ausl. in %
Pensionen	13	352	53.784	41,86
Hotels	33	5.070	1.082.822	58,51
Appartements	120	3.158	494.826	42,93
Privatvermieter	1.498	4.580	587.157	35,12

	2015			
	Anz.	Betten	Übernachtungen	Ausl. in %
Pensionen	13	352	56.701	44,13
Hotels	32	5.079	1.101.250	59,40
Appartements	120	3.083	522.074	46,39
Privatvermieter	1.573	4.843	633.900	35,86

	2016			
	Anz.	Betten	Übernachtungen	Ausl. in %
Pensionen	13	352	58.981	45,91
Hotels	32	5.079	1.127.231	60,81
Appartements	119	3.114	523.315	46,04
Privatvermieter	1.596	4.975	691.391	38,07

Appartements = Beherberger mit mehr als 8 zu vermietenden Betten
 Privatvermieter = Beherberger mit bis zu 8 zu vermietenden Betten
 *1) Korrektur zur Statistik aus dem Vorjahr

Zuwachsraten im Bereich der Übernachtungen sind in allen Kategorien zu verzeichnen, angeführt auch in diesem Jahr von den Privatvermietern mit einem Plus von 57.491 Übernachtungen.



Gästeklientel

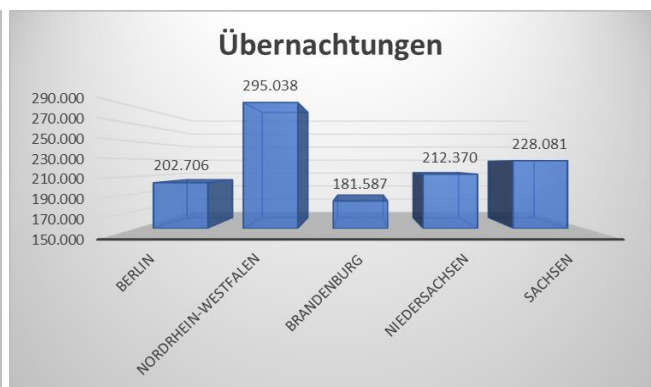
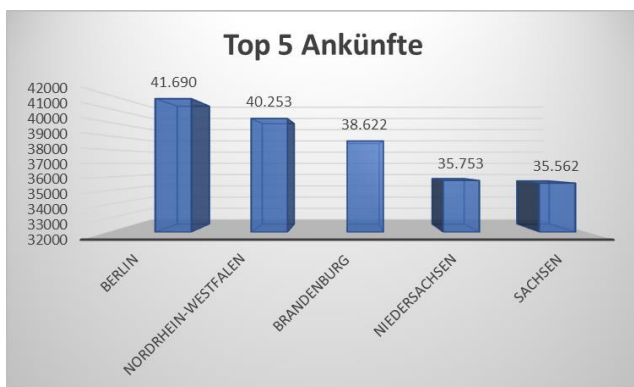
Kategorie	Ankünfte	Übernachtungen
Erwachsene	380.181	2.027.017
Kind/Jugend	65.374	387.003
Erwachsene (20% erm.)	5	34
Erwachsene (80% SWB)	6.360	45.883
Begleitung (80% SWB)	2.614	19.734
Dienstreisende	7.647	21.701
Sonstiges	281	4.777
Summe	462.462	2.506.149
Hund	7.804	45.988
Gesamt	450.249	2.552.137



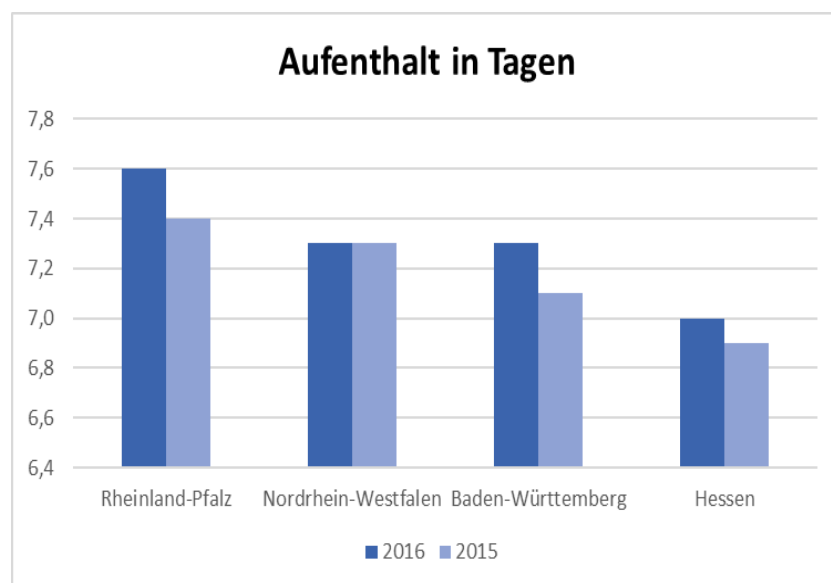
Bundesländer

Das Ranking bei den Ankünften aus den nachfolgend aufgeführten Bundesländern hat sich im Vergleich zum Vorjahr nicht verändert.

Demgegenüber stehen die rechts abgebildeten Übernachtungszahlen.

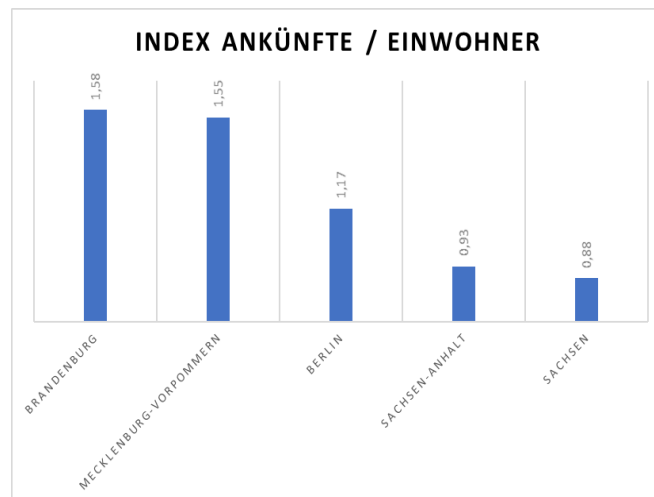


Entgegen der Entwicklung vom Jahr 2014 zum Jahr 2015, bei der die Aufenthaltsdauer der Gäste aus diesen Bundesländern im Mittel um 0,1 Tag zurückgegangen war, nahm sie in 2016 wieder zu.



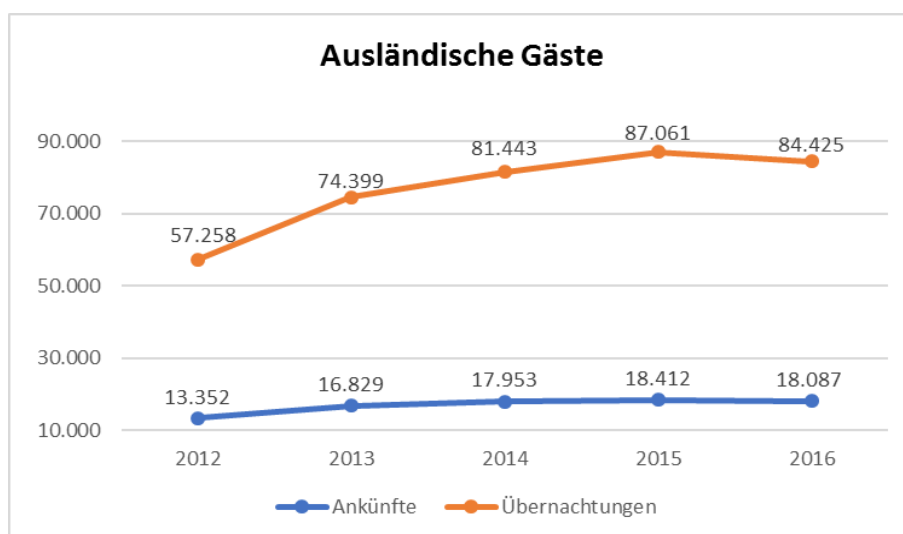


Nimmt man den Index Gästeankünfte zur Einwohnerzahl des jeweiligen Bundeslandes als Grundlage, ergibt sich jedoch ein anderes Bild, bei dem Brandenburg und Mecklenburg-Vorpommern zum Vorjahr die Ränge getauscht haben.



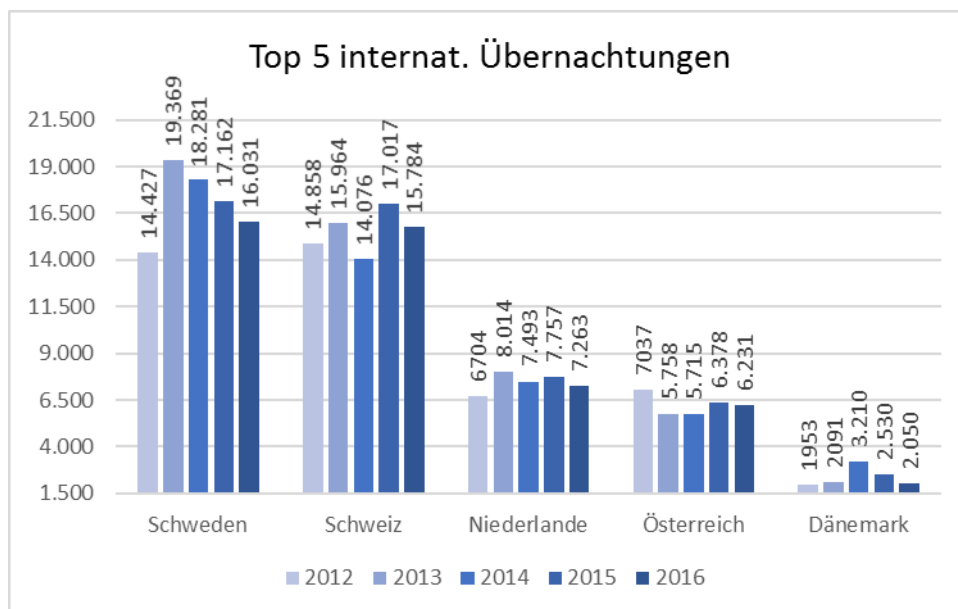
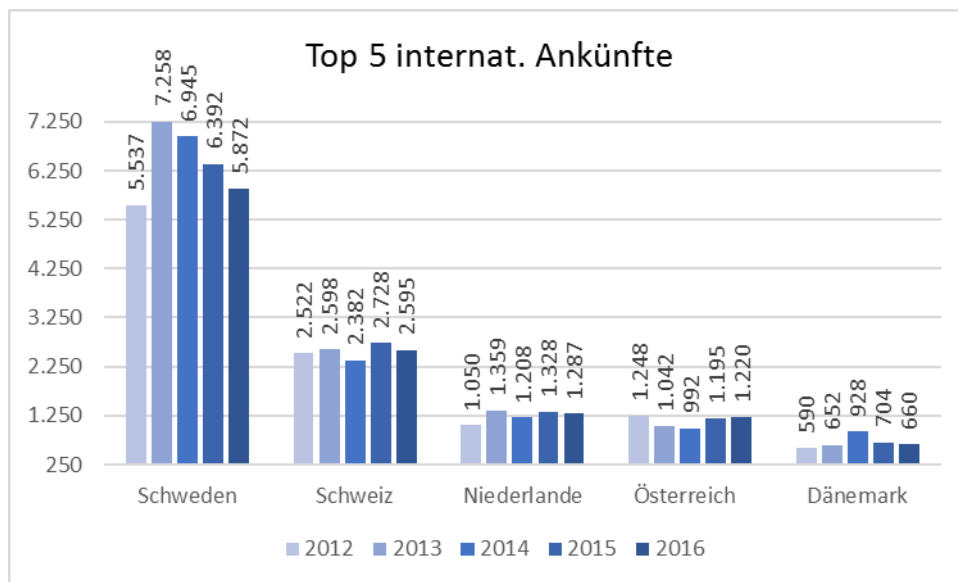
Internationale Gäste

Nach den seit 2012 nur verhaltenen Anstiegen der Gästezahlen und Übernachtungen im Segment internationaler Gäste, ist für 2016 ein Rückgang zu verzeichnen.



Der prozentuale Anteil internationaler Gäste an den Gesamtankünften ist von 4,2 % im Vorjahr auf **3,9 %** gesunken. Der Anteil der Übernachtungen beträgt nunmehr **3,4 %** (Vorjahr 3,6 %).

Gemessen an den Übernachtungen waren in 2016 erneut die Haupteinzugsbereiche Schweden, Schweiz, die Niederlande und Österreich.



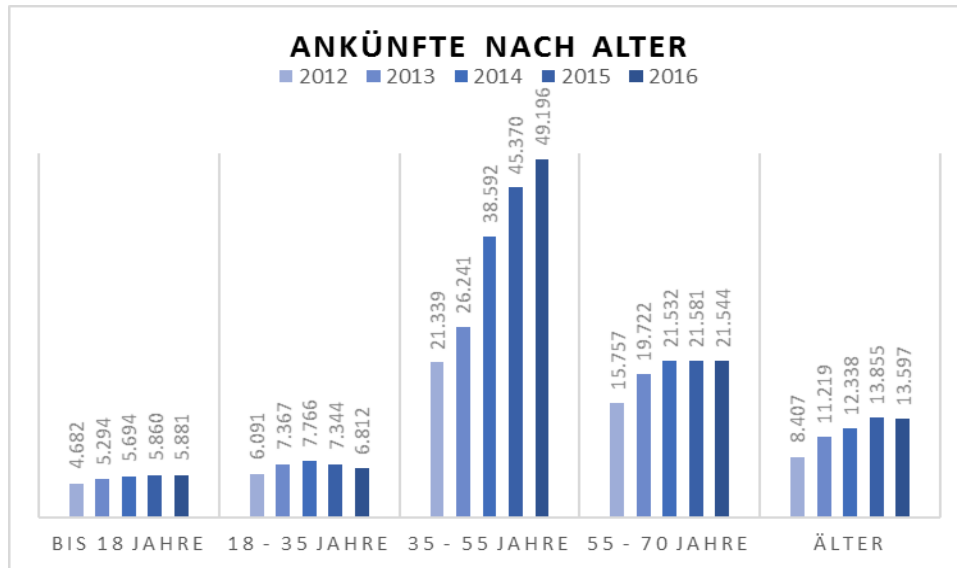
Die durchschnittliche **Aufenthaltsdauer** der im Ostseebad verweilenden Gäste stellt sich wie folgt dar:

Land	2014	2015	2016
Schweden	2,6 Tage	2,7 Tage	2,7 Tage
Schweiz	5,9 Tage	6,2 Tage	6,1 Tage
Niederlande	6,2 Tage	5,8 Tage	5,6 Tage
Österreich	5,8 Tage	5,3 Tage	5,1 Tage



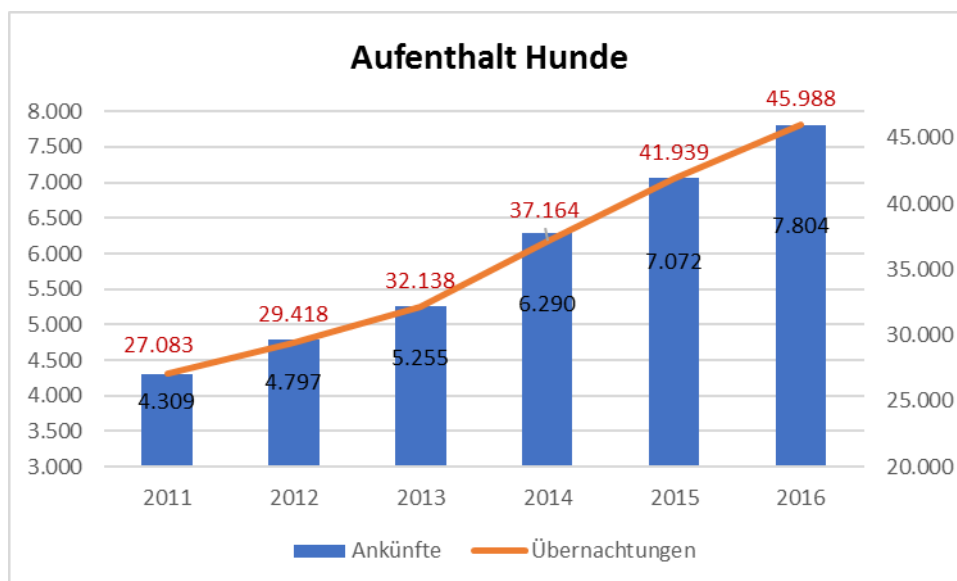
Altersgruppen

Bei nur **21 %** aller Gäste des Ostseebades Binz waren im Jahr 2016 Angaben zum Alter gemacht worden.



Hunde

Wie auch in den vorangegangenen Jahren ist die Zahl der Hunde im Ostseebad Binz im Jahr 2016 gestiegen.





Tages- und Jahreskurkarten

In den vorangegangenen Ausführungen sind die statistischen Zahlen für die Tages- und Jahreskurkarten nicht enthalten.

Jahreskurkarten

Aussteller	Anzahl Jahreskurkarten
Kurverwaltung *2)	44
Hotels	14
Pensionen	6
Campingplätze	111
Appartements	54
Privatvermieter	<u>804</u>
Gesamt	<u>1.033</u>

Wertumfang Brutto **63.390 €**

davon:

für Gäste	220
für Eigentümer der Immobilien	813

*2) Hier erfolgt die Ausstellung an der Touristinformation. Auf Grund fehlender bzw. unbekannter Angaben der Gäste ist eine Zuordnung auf die betreffenden Beherberger nicht möglich.

Tageskurkarten

Saison	Anzahl	Tageskurabgabe brutto in €
Hauptsaison	12.503	32.507,80
Nebensaison	1.179	1.768,50

Google-Analytics

Abschließend die Besucherübersicht auf unserer Internetseite www.ostseebad-binz.de :

	2011	2012	2013	2014	2015	2016
Besucher *4)	502.291	737.800	926.538	984.664	1.187.001	1.052.644
durchschn. Besuchsdauer	00:04:25	00:02:18	00:02:14	00:02:17	00:02:10	00:02:04

*4) alle Personen, die Besuche auslösen; pro Tag kann ein Besucher nur einen Besuch erzeugen, pro Monat kann dieselbe Person jedoch mehrere Besuche auslösen.

Hinweis zur Statistik

Die vorliegenden statistischen Zahlen basieren ausschließlich auf den in der Gemeinde Ostseebad Binz – Eigenbetrieb Kurverwaltung abgerechneten Kurkarten. Hierbei sind alle Beherbergungsbranchen berücksichtigt, auch die nichtgewerblichen mit weniger als 9 Betten. Somit ergibt sich hieraus ein Unterschied zu den Berichten des Statistischen Landesamtes, die lediglich die gewerblichen Unterkünfte berücksichtigen.